

CANIVEAU NICE 100/90

Informations produit

Caniveau en polyéthylène haute densité

Grilles disponibles

Galvanisée A15 - clipsée

Fonte B125 - boulonnée

Fonte C250 - boulonnée



Propriétés	Caniveau	Grille A15	Grille B125	Grille C250
Longueur	1000 mm	998 mm	498 mm	498 mm
Largeur extérieur	135 mm	124 mm	124 mm	124 mm
Largeur intérieure	100 mm	-	-	-
Hauteur extérieure	120 mm	20 mm	20 mm	20 mm
Hauteur intérieure	90 mm	-	-	-
Diamètre de sortie*	110 mm	-	-	-
Matériau	PE-HD	Acier DX51D	Fonte ductile	Fonte ductile
Poids	1.25 kg	1.30 kg	2.90 kg	3.60 kg
Surface de drainage	-	2.35 dm ²	2.40 dm ²	2.40 dm ²
Surface	-	Galvanisé	Peinture époxy	Peinture époxy
Utilisation	-	Piétons	Parkings, Rues	Parkings, Rues

* Pour obtenir la sortie, il faut utiliser un kit vendu séparément.

NB : Les dimensions et poids sont établis d'après les tolérances normales de fabrication

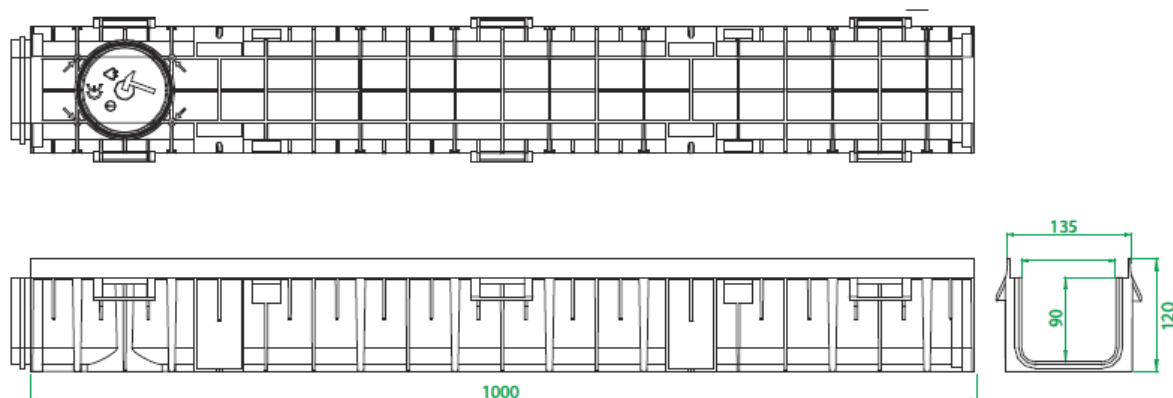
Scannez le QR Code pour télécharger cette fiche depuis votre smartphone.

Données indicatives pouvant être modifiées sans préavis.
 Nous déclinons toute responsabilité en cas d'information erronée.
 L'utilisateur doit s'assurer de l'usage approprié du produit.

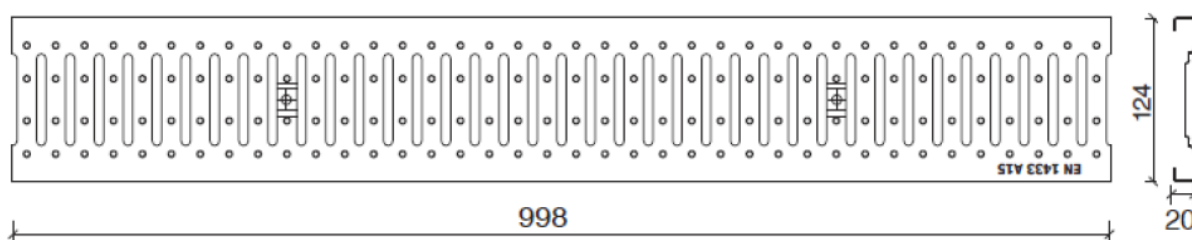


CANIVEAU NICE 100/90

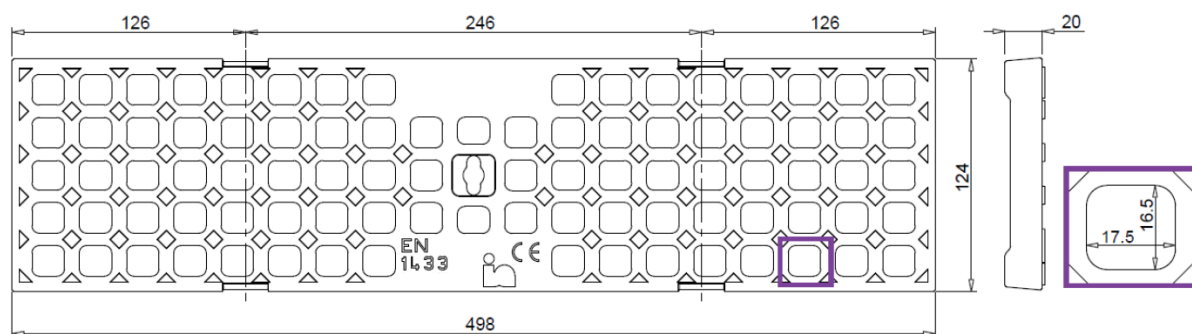
Dessin technique : Caniveau



Dessin technique : Grille galvanisée A15



Dessin technique : Grille fonte B125 / C250



Scannez le QR Code pour télécharger cette fiche depuis votre smartphone.

Données indicatives pouvant être modifiées sans préavis.
Nous déclinons toute responsabilité en cas d'information erronée.
L'utilisateur doit s'assurer de l'usage approprié du produit.

