


## CANIVEAUX EN BÉTON POLYMÈRE



### ■ CANIVEAUX ALFASELF

- Récupération des eaux de pluie autour de la maison
- Disponibles avec des grilles en acier galvanisé ou fonte
- En classes A15 et B125





Conforme au décret n°2006-1658 du 21-déc.-06 relatif à l'accessibilité de la voirie et des espaces publics aux personnes handicapées ou à mobilité réduite.



Conforme à la norme NF EN 1433 relative aux caniveaux hydrauliques pour l'évacuation des eaux dans les zones de circulation.



Conforme aux législations en vigueur au sein de l'Union Européenne.



| Designation   | Classes | Grilles          | Poids kg | Dessins techniques (mm) |
|---------------|---------|------------------|----------|-------------------------|
| Alfaself mini | A 15    | Passerelle Galva | 7,2      |                         |
| Alfaself 100  | A 15    | Passerelle Galva | 7,6      |                         |
| Alfaself 150  | B 125   | Passerelle Fonte | 16,7     |                         |
| Alfaself 200  | B 125   | Passerelle Fonte | 25       |                         |

| Référence | Désignation   | Classe | Pièces/pal | Longueur |
|-----------|---------------|--------|------------|----------|
| CA075     | ALFASELF MINI | A15    | 117        | 1 m      |
| CA100     | ALFASELF 100  | A15    | 126        | 1 m      |
| CA110     | ALFASELF 100  | B125   | 63         | 1 m      |
| CA130     | ALFASELF 150  | B125   | 42         | 1 m      |
| CA170     | ALFASELF 200  | B125   | 30         | 1 m      |